



AIRE ACONDICIONADO



REFRIGERACIÓ



CALEFACCIÓ



ES

# maxi orange

BOMBA DE ELIMINACIÓ DE CONDENSACIÓ



¿Necesita mayor rendimiento? Diseñado para unidades más grandes, la bomba Maxi Orange ofrece potencia adicional cuando la necesita.



35 L/h caudal máx.

15 m Altura rec. máx.  
(caudal 10 L/h)

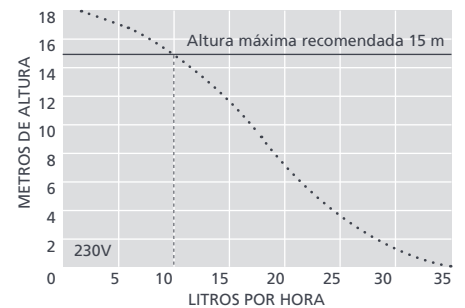
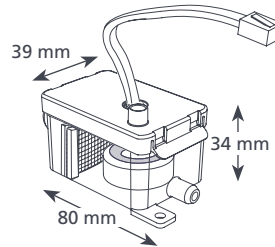
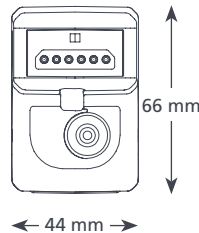
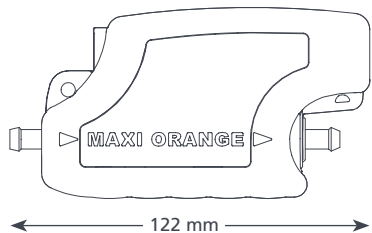
35 dB(A)

## CARACTERÍSTICAS

- Motor de alta potencia
- Rendimiento superior
- Se incluye depósito secundario sumergible

## IDONEIDAD

- Hasta 46 kW / 157,000 Btu/h
- Sistema Mini Split de pared; Unidades de conductos; Unidades de instalación en suelo y Unidades de chasis
- ✓ Perfecto para... Unidades comerciales grandes

0,45<sup>†</sup>  
kg

## ESPECIFICACIONES DE MAXI ORANGE

Caudal máx.	35 L/h @ 0 altura
Altura rec. máx.	15 m
Altura máx. succión	2 m
Nivel de ruido@1 m	35 dB(A)
Fuente de alimentación Nominal	230V AC 50-60Hz 0,1A*
Clase	No continuo
Salida unidad máx.	46 kW / 157,000 Btu/h
Temperatura máxima del agua	40°C / 104°F
Tubo de descarga	6 mm de DI
Protección IP	IPX1
Interruptor de seguridad	3,0A Normalmente cerrado
Protección térmica	✓
Completamente encapsulado	✓
Autocebante	✓

## OPCIONES DE MAXI ORANGE

Maxi Orange	FP2210
-------------	--------

\* Otros voltajes disponibles  
† Sólo bomba

## ACCESORIOS DE XTRA RECOMENDADOS

Descripción	Nº pieza
Fusible 1 Amp	FP2620
Conducto de drenaje de suelo Adaptador	FP2038
Tubo de vinilo reforzado 1/4" (6 mm)	AX5100
Filtro en línea de 16 mm	FP2640

**Xtra** Para conocer otros accesorios de instalación, pèche un vistazo a nuestra gama Xtra de Aspen

## CONTENIDO DE LA CAJA

Bomba Maxi Orange • cable de alimentación Plug and play de 1,5 m • Depósito • Tapa de depósito con cable sensor de 1,5 m • Depósito sumergible • Dispositivo antirretorno • Sensor de flotación y filtro • Tubo de succión de 1,5 m de longitud y 6 mm de DI • Manguera mm entrada de 220 mm y 14 mm de DI • Tubo de respiración de vinilo de 150 mm y 6 mm de DI • Kit de conector de drenaje • Kit de fijación • Manual de instalación

- 📖 Descargue el manual en [aspenspumps.com](http://aspenspumps.com)
- ▶ Vea el vídeo de instalación en [aspenspumps.com](http://aspenspumps.com)

Información correcta en el momento de enviarse a imprenta.

[aspenspumps.com](http://aspenspumps.com)

+44 (0)1323 848842

[sales@aspenspumps.com](mailto:sales@aspenspumps.com)

Le facilitamos la vida al instalador

11